



*Este vai muito mais longe!*



**Semirreboque  
Carga Seca**



**Semirreboque  
Frigorífico  
Gancheiro**



**Furgão Frigorífico Paleteiro**



**Semirreboque Sider**



**Furgão Isoplastic**



**Furgão Frigorífico  
Gancheiro**



**Furgão Carga Seca**



**Semirreboque Graneleiro**

# CATÁLOGO DE PRODUTOS

## SOBRE-CHASSI FRIGORÍFICO



### Característica/Descrição:

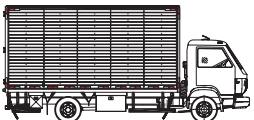
- Quadro traseiro em aço inox 304 polido;
- Cantos frontais e perfil superior em aço inox 304 polido;
- Acessórios das portas (dobradiças, mancais, varões e fechaduras) em inox 304;
- Laterais externas em alumínio corrugado branco (pintura eletrostática a pó);
- Revestimento interno em painéis inteiros de fiber-glass branco (antibacteriano);
- Gancheiras em alumínio;
- Iluminação geral em LED;
- Isolamento em poliuretano injetado de alta densidade;
- Guia paletes em alumínio nas laterais internas;
- Portas traseiras com cantos arredondados;
- Borrachas das portas com 4 níveis de vedação;
- Piso em alumínio extrudado canaletado;
- Ganchos zincados (quantidade de acordo com cada medida de produto);
- 4 opções de gancheiras (transversal, longitudinal, retrátil, e trilhos de correr);
- Obs.: Gancheira Trilhos - Desenvolvimento Iporã - Produto Exclusivo/Patenteado
- Escada traseira embutida.
- Parachoque conforme resolução vigente;
- Protetor lateral (ciclista) conforme resolução vigente.

### Acessórios


- Caixa de ferramentas;
- Para-lamas metálicos;
- Para-barro.
- Corote Plástico
- 2 Travas Paletes TR-100

### Opções de porta

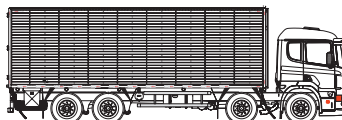
HR / VUC / 3/4



Toco



Truck / Bitruck



porta central





2 folhas com  
abertura total



3 folhas com  
abertura total





**Característica/Descrição:**

- Quadro traseiro em aço inox 304 polido;
- Cantos frontais e perfil superior em aço inox 304 polido;
- Acessórios das portas (dobradiças, mancais, varões e fechaduras) em inox 304;
- Laterais externas em alumínio corrugado branco (pintura eletrostática a pó);
- Revestimento interno em painéis inteiros de fiber-glass branco (antibacteriano);
- Iluminação geral em LED;
- Isolamento em poliuretano injetado de alta densidade;
- Guia paletes em alumínio nas laterais internas;
- Portas traseiras com cantos quadrados;
- Borrachas das portas com 4 níveis de vedação;
- Piso em alumínio extrudado canaletado.
- Parachoque conforme resolução vigente;
- Protetor lateral (ciclista) conforme resolução vigente.

**Acessórios**

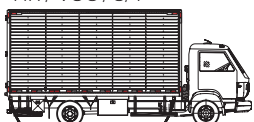
- Caixa de ferramentas;
- Para-lamas metálicos;
- Para-barro.
- Corote Plástico
- 2 Travas Paletes TR-100

Opções de porta


2 folhas com  
abertura total

3 folhas com  
abertura total

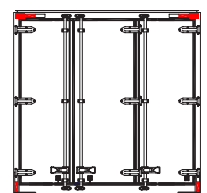
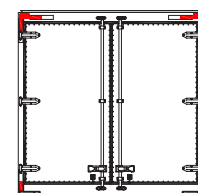
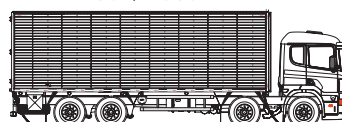
HR / VUC / 3/4



Toco



Truck / Bitruck



## SOBRE-CHASSI ISOPLASTIC



### Característica/Descrição:

- Quadro traseiro e cantos frontais em aço inox 304 polido;
- Acessórios das portas (dobradiças, mancais, varões e fechaduras) em inox 304;
- Revestimento externo em painéis inteiriços de fiber-glass branco (com proteção UV);
- Revestimento Interno em painéis inteiriços de fiber-glass branco (antibacteriano);
- Iluminação geral em LED;
- Guia paletes em alumínio nas laterais internas;
- Portas traseiras injetadas;
- Borrachas das portas com 4 níveis de vedação;
- Piso em alumínio extrudado canaletado;
- Assoalho injetado.
- Parachoque conforme resolução vigente;
- Protetor lateral (ciclista) conforme resolução vigente.

### Acessórios

- Caixa de ferramentas;
- Para-lamas metálicos;
- Para-barro.
- Corote Plástico
- 2 Travas Paletes TR100

### Opções de porta

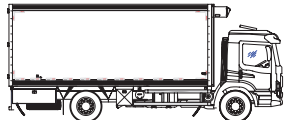
2 folhas com  
abertura total

3 folhas com  
abertura total

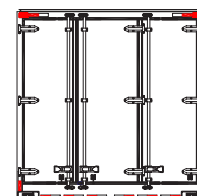
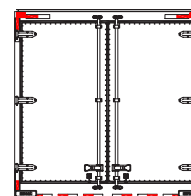
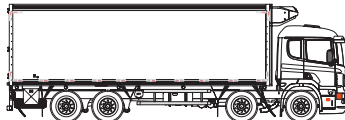
HR / VUC / 3/4



Toco



Truck / Bitruck





### **Característica/Descrição:**

- Perfil superior e cantos frontais em inox 430 polido;
- Estrutura reforçada com aplicação de pintura primer anti corrosiva;
- Cintos metálicos cruzados nas laterais, teto e frente;
- Revestimento externo das laterais em alumínio corrugado fosco (opcional branco);
- Teto externo em peça inteira de fiber-glass;
- Revestimento interno em sarrafos metálicos;
- Borracha das portas com quatro níveis de vedação;
- Assoalho em compensado naval (opcional em chapa xadrez);
- Iluminação geral em LED;
- Parachoque conforme resolução vigente;
- Protetor lateral (ciclista) conforme resolução vigente.

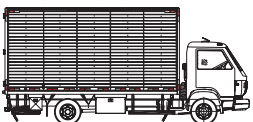
### **Acessórios**

- Caixa de ferramentas;
- Para-lamas metálicos;
- Para-barro.
- Corote Plástico
- 2 Travas Paletes TR-100


### Opções de porta

*2 folhas com  
abertura total*

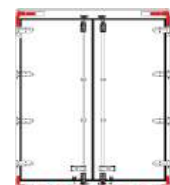
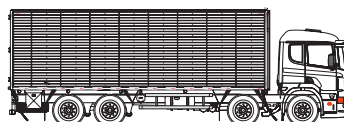
HR / VUC / 3/4



Toco



Truck / Bitruck



# SEMIRREBOQUE FRIGORÍFICO



## Característica/Descrição:

- Quadro metálico completo em aço inox 304 (quadro traseiro, cantos frontais e perfil superior);
- Acessórios das portas (dobradiças, mancais, varões e fechaduras) em inox 304;
- Janelas de ventilação dianteiras e traseiras;
- Laterais externas em alumínio corrugado branco (pintura eletrostática a pó);
- Revestimento interno em painéis inteiriços de fiber-glass branco (antibacteriano);
- Piso em alumínio extrudado canaletado;
- Iluminação geral em LED;
- Isolamento em poliuretano injetado de alta densidade;
- Guia paletes em alumínio nas laterais internas;
- Portas traseiras com cantos arredondados;
- Borrachas das portas com 4 níveis de vedação;
- Suportes de placas em aço inox 304;
- 4 opções de gancheiras (transversal, logitudinal, retrátil, e trilhos de correr).
- Obs.: Gancheira Trilhos - Desenvolvimento Ibioporã - Produto Exclusivo/Patenteado

## Chassi:

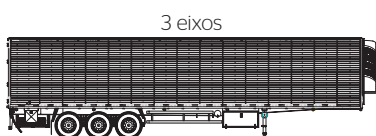
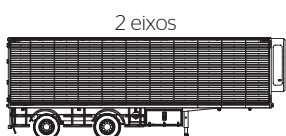
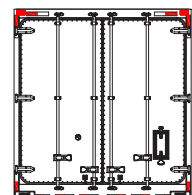
- Chassi em viga "I" com cinta em aço laminado;
- Pino-rei flangeado conforme NBR 5548;
- Suspensão com suportes em aço estrutural, totalmente estampados;
- Eixos tubulares redondos, sem emendas;
- Suspensor pneumático para o levante do 1º eixo;
- Rolamentos grandes e iguais, modelo "32218";
- Pino da balança com tratamento térmico;
- Lanternas traseiras e laterais em LED;
- Instalação elétrica com conectores de encaixe conforme padrão automotivo.

## Acessórios

- 1 janela dianteira tipo geladeira;
- 1 caixa de ferramentas;
- 1 caixa cozinha em fibra;
- Proteção interna frontal;
- Duto de ar triplo;
- Ganchos zincados;
- 2 trava paletes;
- Escadas para equipamento de refrigeração;
- Termômetro embutido na porta traseira.
- Para lamas plástico
- Para barras
- Corote Plástico

## Opção de porta

2 folhas com  
abertura total





**Característica/Descrição:**

- Quadro metálico completo em aço inox 304 (quadro traseiro, cantos frontais e perfil superior);
- Acessórios das portas (dobradiças, mancais, varões e fechaduras) em inox 304;
- Janelas de ventilação dianteiras e traseiras;
- Laterais externas em alumínio corrugado branco (pintura eletrostática a pó);
- Revestimento interno em painéis inteiriços de fiber-glass branco (antibacteriano);
- Piso em alumínio tipo T;
- Iluminação geral em LED;
- Isolamento em poliuretano injetado de alta densidade;
- Guia paletes em alumínio nas laterais internas;
- Portas traseiras com cantos quadrados;
- Borrachas das portas com 4 níveis de vedação;
- Suportes de placas em aço inox 304.

**Acessórios**

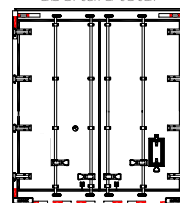
- 1 janela dianteira tipo geladeira;
- 1 caixa de ferramentas;
- 1 caixa de cozinha em fibra;
- Proteção interna frontal;
- Duto de ar;
- 2 trava paletes;
- Escadas para equipamento de refrigeração;
- Termômetro embutido na porta traseira
- Para lamas plástico
- Para barras
- Corote Plástico.

**Chassi:**

- Chassi em viga "I" com cinta em aço laminado;
- Pino-rei flangeado conforme NBR 5548;
- Suspensão com suportes em aço estrutural, totalmente estampados;
- Eixos tubulares redondos, sem emendas;
- Suspensor pneumático para o levante do 1º eixo;
- Rolamentos grandes e iguais, modelo "32218";
- Pino da balança com tratamento térmico;
- Lanternas traseiras e laterais em LED;
- Instalação elétrica com conectores de encaixe conforme padrão automotivo.

Opção de porta

*2 folhas com  
abertura total*





2 eixos

3 eixos

3 eixos distanciados

4 eixos



# SEMIRREBOQUE CARGA SECA



## Característica/Descrição:

- Estrutura reforçada com aplicação de pintura primer anticorrosiva;
- Perfil superior e cantos frontais em inox 430 polido;
- Cintos metálicos cruzados nas laterais, teto e frente;
- Revestimento externo das laterais em alumínio corrugado natural (opcional branco);
- Teto externo em peça inteira de fiber-glass, o que permite perfeita vedação;
- Revestimento interno em sarrafos metálicos;
- Borrachas das portas com 4 níveis de vedação;
- Assoalho em chapa xadrez de 4.75 mm;
- Iluminação geral em LED;
- Para-choque de acordo com resolução vigente.

## Acessórios

- Caixa de ferramentas;
- Para-lamas plásticos;
- Para-barro.
- Corote Plástico

## Chassi:

- Chassi em viga "I" com cinta em aço laminado;
- Pino-rei flangeado conforme NBR 5548;
- Suspensão com suportes em aço estrutural, totalmente estampados;
- Eixos tubulares redondos, sem emendas;
- Suspensor pneumático para o levante do 1º eixo;
- Rolamentos grandes e iguais, modelo "32218";
- Pino da balança com tratamento térmico;
- Lanternas traseiras e laterais em LED;
- Instalação elétrica com conectores de encaixe conforme padrão automotivo.

## Opção de porta

2 folhas com  
abertura total


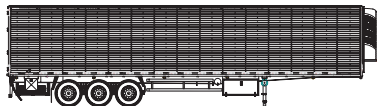
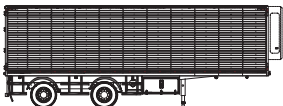


2 eixos

3 eixos

3 eixos distanciados

4 eixos







### **Característica/Descrição:**

- Tampas laterais e traseiras com placas em ACM (Material de Alumínio Composto);
- Ferragens pintadas pelo sistema de pintura eletrostática a pó;
- Sistema de vedação das tampas com borracha de bielastômero, eliminando o desperdício dos grãos, com fácil manutenção;
- Dobradiça "G" das tampas fixada através de parafusos;
- Lona de cobertura fabricada em PVC reforçado com tecido 100% poliéster, duplo nas bainhas, o que garante impermeabilidade, durabilidade e resistência às variações de temperatura;
- Instalação elétrica 100% LED, o que garante maior durabilidade, com excelente acabamento;
- Piso em compensado naval com espessura de 18 mm (opcional em chapa xadrez);
- Bocal de descarga de grãos no piso em nylon reforçado.

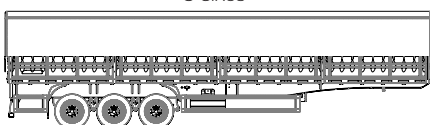
### **Acessórios**

- Caixa de ferramentas;
- Para-lamas plásticos;
- Para-barro.

### **Chassi:**

- Chassi em viga "I" com cinta em aço laminado;
- Pino-rei flangeado conforme NBR 5548;
- Suspensão com suportes em aço estrutural, totalmente estampados;
- Eixos tubulares redondos, sem emendas;
- Suspensor pneumático para o levante do 1º eixo;
- Rolamentos grandes e iguais, modelo "32218";
- Pino da balança com tratamento térmico;
- Lanternas traseiras e laterais em LED;
- Instalação elétrica com conectores de encaixe conforme padrão automotivo.

3 eixos



4 eixos



# SEMIRREBOQUE SIDER



## Característica/Descrição:

- Laterais em lona vinílica reforçada, sustentada por rodízios;
- Quadro Frontal - colunas em perfis SAE 1010 na espessura de 4,75 mm;
- Quadro Traseiro - colunas em perfis "C" SAE 1010 na espessura de 4,75 mm;
- Teto em perfil ômega;
- Assoalho em chapa xadrez de 4,25 mm com reforço para empilhadeira;
- Portas traseiras com abertura total, com revestimento externo em chapa de alumínio;
- Iluminação geral em LED;
- Acessórios das portas em aço carbono (dobradiças, mancais, varões e trancas);
- Borrachas das portas com 4 níveis de vedação.

## Chassi:


- Chassi em viga "I" com cinta em aço laminado;
- Pino-rei flangeado conforme NBR 5548;
- Suspensão com suportes em aço estrutural, totalmente estampados;
- Eixos tubulares redondos, sem emendas;
- Suspensor pneumático para o levante do 1º eixo;
- Rolamentos grandes e iguais, modelo "32218";
- Pino da balança com tratamento térmico;
- Lanternas traseiras e laterais em LED;
- Instalação elétrica com conectores de encaixe conforme padrão automotivo.

## Acessórios

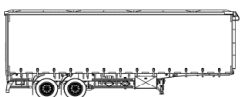
- Caixa de ferramentas;
- Para-lamas plásticos;
- Para-barro.
- Corote Plástico

## Opção de porta

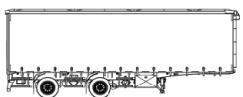
2 folhas com  
abertura total



2 eixos



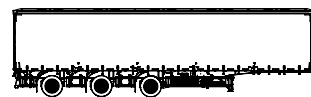
2 eixos distanciados



3 eixos



3 eixos distanciados



4 eixos





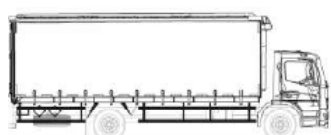
**Característica/Descrição:**

- Laterais em lona vinílica reforçada, sustentada por rodízios;
- Quadro Frontal - colunas em perfis SAE 1010 na espessura de 4,75 mm;
- Quadro Traseiro - colunas em perfis "C" SAE 1010 na espessura de 4,75 mm;
- Teto em perfil ômega;
- Assoalho em chapa xadrez de 4,25 mm;
- Portas traseiras com abertura total, com revestimento externo em chapa de alumínio;
- Iluminação geral em LED;
- Acessórios das portas em aço carbono (dobradiças, mancais, varões e trancas);
- Borrachas das portas com 4 níveis de vedação.

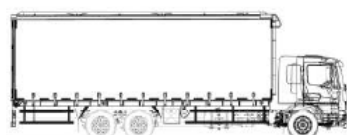
**Acessórios**

- Caixa de ferramentas;
- Para-lamas plásticos;
- Para-barro.
- Corote Plástico

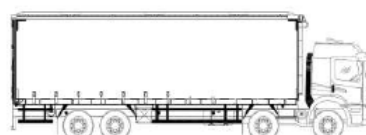
3/4



Toco

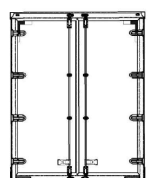


Truck / Bitruck



Opção de porta

*2 folhas com  
abertura total*





- Fundada em 1992;
- Mais de 500 colaboradores;
- Mais de 130.000m<sup>2</sup>;
- Mais de 27.000 produtos entregues;
- Assistência técnica de fábrica;
- Rede de assistentes autorizados no Brasil.

**Estamos presentes em todo o Brasil, e em expansão para a América Latina e África!**



Rodovia BR 369 | Km 141  
Pq. Industrial V | Ibioporã | PR  
86.200-000

43 3178-5000

 [furgaoibipora.com.br](http://furgaoibipora.com.br)

 [furgao.ibipora](http://furgao.ibipora)



O BRASIL PRODUZ,  
A ANFIR CONDUZ!



900404096